

Overzicht bezetting, food/non food, branchering en organisatievorm

Walstraat en Walplein - pit

Classificatie

44 bedrijfspanden



● In gebruik ● Leegstand ● Verbouwing

Food/Non-food

44 bedrijfspanden



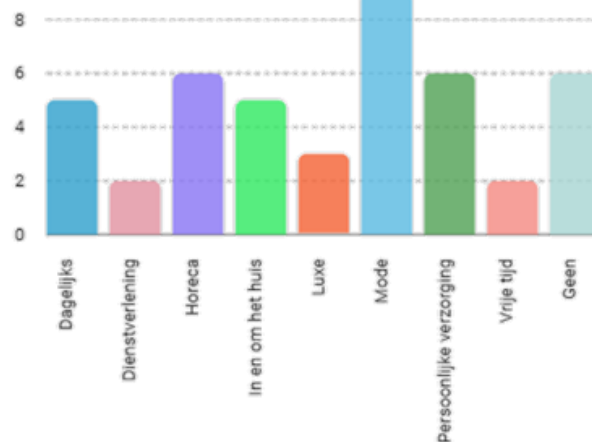
● Food ● Non-food ● Geen

in gebruik	86,4%
leegstand	11,3%
verbouwing	2,3%

non food	63,7%
food	22,7%
geen	13,6%

Branchegroep

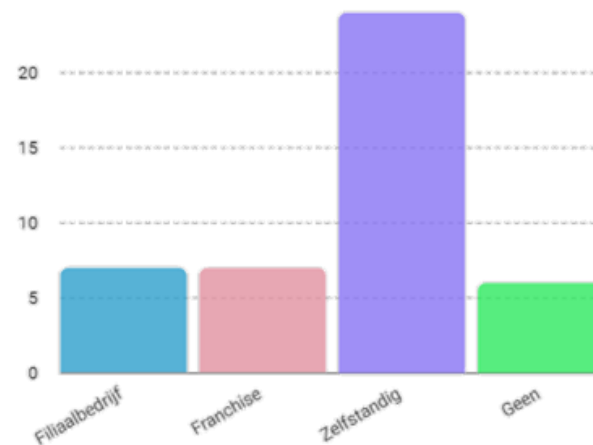
aantal



dagelijks	5
dienstverlening	2
horeca	6
in en om huis	5
luxe	3
mode	9
pers. verzorging	6
vrije tijd	2
geen	6

Organisatievorm

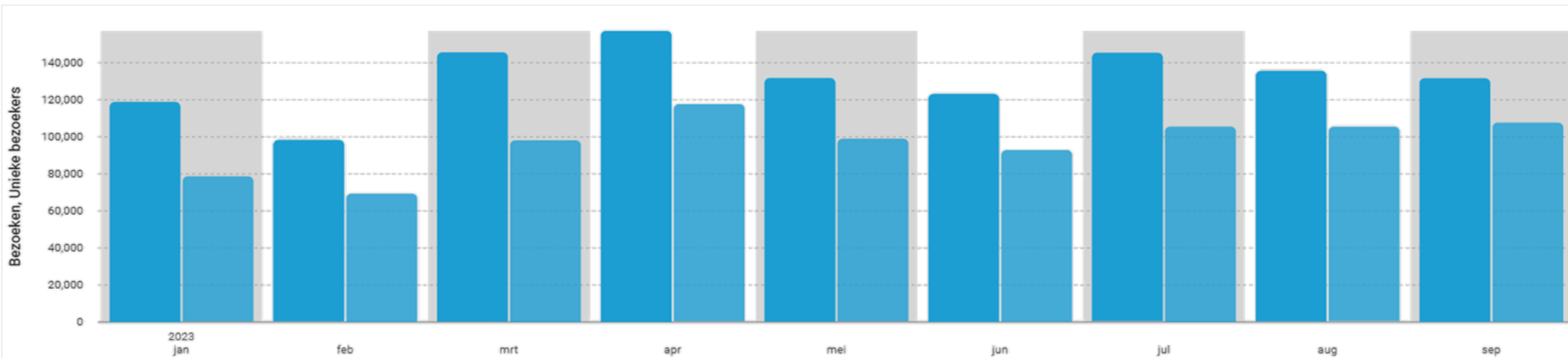
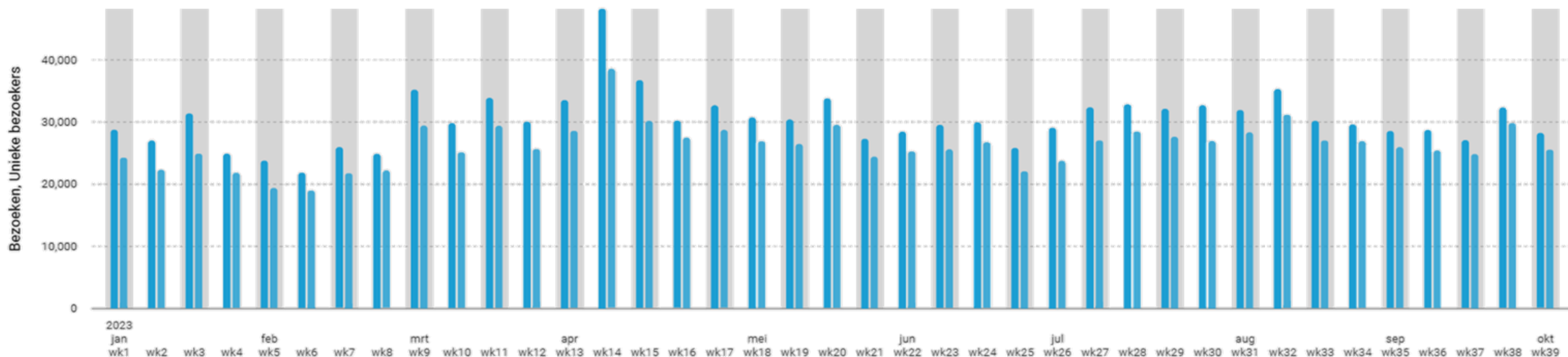
aantal



filiaalbedrijf	7
franchise	7
zelfstandig	24
geen	6

Unieke bezoekers en aantal bezoeken per week en per maand periode 1 januari - 30 september 2023

Walstraat en Walplein - pit





Unieke bezoekers en aantal bezoeken 27 september - 27 oktober 2023 vergelijking Heuvelstraat

Walstraat en Walplein - pit

