

't elzend



Oss, 8 mei 2018

- **ALGEMEEN**

Morgen is het pyjamadag!

Zoals jullie in het vorige 't Elzend hebben kunnen lezen, is er op woensdag 9 mei (morgen!) een pyjama dag op school. In de leerlingenraad hebben we besproken dat we een pyjamadag een leuk idee vinden. We hebben van juffrouw Monique toestemming gekregen.

Dit houdt in dat alle kinderen op 9 mei in pyjama naar school mogen komen. Dit is niet verplicht! Vriendelijke groet, de leerlingenraad.

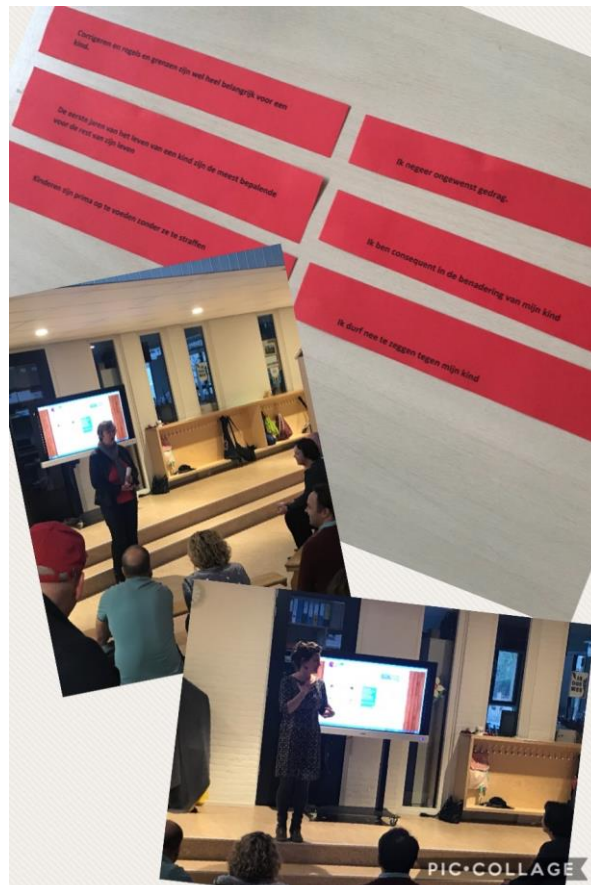
Vrije dagen Hemelvaart en Pinksteren

Op donderdag 10 en vrijdag 11 mei zijn de kinderen vrij in verband met Hemelvaart. Maandag 21 mei is een vrije dag vanwege Pinksteren.

Thema-avond: Montessori en opvoeden

Woensdagavond 11 april is er in samenwerking met de peutergroep en Centrum Jeugd en Gezin een thema-avond georganiseerd op onze school. De avond is gestart met een welkomstwoord door gastspreker Ine Wolsing. Haar inleiding en de stellingen gaven voldoende inspiratie om in kleine groepen met de aanwezige ouders, leerkrachten en peuterleidster het gesprek aan te gaan. Door de tips en tops die door de bezoekers zijn achtergelaten hebben we mooie feedback gekregen.

Dank!



Schoolfotograaf

Beste ouder(s)/verzorger(s),

Ook dit schooljaar mogen wij de schoolfoto's verzorgen op 17 en 18 mei. In week 20 wordt bekend op welke dag de klas van uw kind gepland staat. Indien u meerdere kinderen heeft op school worden er ook broertjes/zusjes foto's gemaakt. Helaas kunnen we van deze foto's niet aangeven op welke dag uw kinderen samen gepland staan.

Omdat we werken met een witte achtergrond, willen we adviseren geen witte of hele lichte kleuren kleding aan te trekken. Alle zomerse en donkere kleuren zijn hartstikke gewenst! We gaan er met alle leerlingen weer een feestje van maken!

Groetjes,

Team Sangeeta Rattu Photography

Gevonden voorwerpen

De berg met gevonden voorwerpen wordt alsmaar groter en past niet meer in de daarvoor bestemde bak. Vanaf maandag 14 mei liggen alle spullen gedurende 1 week netjes uitgesteld in de aula zodat u kunt kijken of er iets van uw kind(eren) bij ligt. Daarna wordt er een goede bestemming gezocht voor alle kleding, gymspullen, lunchtrommels, bekers, etc.

Stoffen gezocht

Volgende week start groep 5/6 met het thema Kleding en Sport. In dit thema willen wij aan de slag met het ontwerpen van kleding. Hiervoor zijn wij op zoek naar stoffen. Heeft u nog stoffen liggen die wij mogen gebruiken, dan kunt u deze inleveren bij juf Chantal. Hartelijk dank alvast!

- **MEDEDELINGEN VAN DE MR**

Wist u datjes van de MR:

- afgelopen 16 april hebben we weer een MR-vergadering gehad.
- de notulen van elke MR vergadering zijn te vinden zijn op: <https://www.elzeneind.nl/pagina/samen/medezeggenschapsraad>.
- de notulen hangen ook altijd op het mededelingenbord links bij de ingang.
- we hebben instemming gegeven op twee aanpassingen bij het rapport van groep 7 en groep 8. Zo wordt bij het eerste rapport van groep 7 een voorlopig advies toegevoegd en het tweede rapport van groep 8 wordt door de kinderen en leerkracht samen ingevuld. Bij dit rapport reflecteren de kinderen op de afgelopen periode en maken ze doelen voor het laatste half jaar groep 8. Deze doelen worden besproken in de adviesgesprekken.
- Mariëlle gaat onze MR aan het einde van dit schooljaar verlaten. Mariëlle, bedankt voor je inzet!
- we zoeken daarom een MR-ouderlid om onze MR te versterken, binnenkort komen er weer verkiezingen. Heeft u interesse? Laat vast van u horen, door een mailtje te sturen naar mrelzeneind@skbo.nl of spreek een van de MR leden aan.



De MR: Nike, Erik, Mariëlle, Els, Francien en Cor

- **MEDEDELINGEN ONDERBOUW**

Project verkeer

We zijn gestart met het project verkeer. Tijdens dit project gaan we verschillende soorten vervoersmiddelen bekijken en bespreken. We zullen een wandeling door de wijk gaan maken waarbij we letten op verschillende verkeerssituaties en verkeersborden. Ook zullen we een

schoonmaakactie houden in de wijk. Tijdens deze actie zullen we in de wijk zwerfafval opruimen. Dit sluit mooi aan bij de Montessori –belofte: *Ik voeg iets toe aan mijn omgeving.*

Bezoek aan de kinderboerderij NME

In juni brengen we weer een bezoek aan de kinderboerderij.

OBA is welkom op maandag 4 juni van 12.30u - 13.45u

OBB is welkom op dinsdag 5 juni van 12.30u – 13.45u

OBC is welkom op donderdag 7 juni van 12.30u-13.45u.

We zijn op zoek naar ouders/opa's/oma's die ons willen vergezellen tijdens de weg daarnaartoe én tevens op de boerderij een groepje willen begeleiden. We *wandelen vanaf school* naar de kinderboerderij. We vinden het fijn als u om 11.45u in de desbetreffende klas van uw kind wilt zijn zodat we voldoende tijd hebben om in een rustig tempo kunnen vertrekken.

Heeft u zin om met ons mee te gaan? Schrijf u dan nu in op de intekenlijsten op de gang bij iedere klas. We hebben 6 ouders per groep nodig om te kunnen gaan. Bij iedere klas hebben enkele ouders zich al ingeschreven, heel fijn. Maar we zijn voor iedere klas zoeken we nog een aantal ouders.

Wij hebben er nu alweer zin in!

Keuzemiddagen onderbouw vrijdag 25 mei en 1 juni

Op vrijdagmiddag 25 mei en 1 juni staan er weer 2 keuzemiddagen gepland. Deze vinden plaats van **12.30u tot 13.30u**. Aansluitend spelen we nog even lekker buiten met de kinderen.

U kunt zich ook hier weer voor inschrijven. We hebben uw hulp hier écht bij nodig!

We zijn sowieso nog op zoek naar een ouder of andere volwassene die bereid is om een activiteit in de speelzaal op zich te nemen in het teken van *dans of yoga*. Wellicht is dit uw hobby of beroep, dan horen we dat heel graag!

De intekenlijst voor deze middagen hangt weer in de gang van de onderbouw tegenover het lokaal van OBB. Schrijf u in en wij zijn u heel dankbaar!

(Bij onvoldoende hulpouders kunnen we deze middagen helaas niet door laten gaan)

Kinderen van groep 2 gaan oefenen in groep 3

De kinderen die in groep 2 zitten en volgend jaar naar groep 3 gaan mogen alvast een aantal keer gaan oefenen. Tijdens het oefenen kunnen de kinderen al een beetje wennen aan de gang van zaken in een groep 3-4. Denk daarbij aan zelfstandig werken in een werkboekje, instructies volgen, etc.

De kinderen van OBA gaan oefenen in MBA bij juf Angelique en Ilze.

De kinderen van OBB gaan oefenen in MBC bij juf Lieke en Karin.

De kinderen van OBC gaan oefenen in MBB bij juf Claudia.

Ze gaan nu in een vaste klas oefenen, maar dit is niet altijd de klas waar ze volgend jaar zullen komen.

• MEDEDELINGEN MIDDENBOUW

Groep 3-4

Wij willen graag alle ouders bedanken voor het helpen bij de Koningsspelen en voor het rijden tijdens onze uitstapjes de afgelopen periode.

Rekenen groep 3

Deze maand leert uw kind:

- Structuur van getallen herkennen
- Aftrekken tot 20, zoals 14 – 6
- Optellen en aftrekken tot 20, zoals 7 + 5 en 13 – 4
- Rekenen met liters

Tips voor thuis:

- Oefen met getalstructuur door een raadspelletje: noem een aantal eierdozen en losse eieren, welk getal hoort erbij? Bijvoorbeeld: 4 eierdozen en 3 losse eieren, het getal dat erbij hoort is 43.
- Oefen het optellen en aftrekken door het spelen van bingo: schrijf allebei 6 getallen onder de 20 op een blaadje. Bedenk om de beurt opgaves die bij de getallen kunnen horen. Streep de getallen door waar de opgave bij hoort. Wie als eerste al zijn getallen heeft doorgestreept wint het spel.
- Oefen met liters en inhoud door samen uit te proberen hoeveel liter er in een emmer gaat. En hoeveel emmers gaan er in het bad of het zwembadje in de tuin?

Rekenen groep 4

Deze maand leert uw kind:

- de tafel van 7
- richting bepalen
- rijgend optellen en aftrekken tot honderd over het tiental

Tips voor thuis:

- Oefen de tafel van 7 samen met uw kind, dit kan ook op de computer zijn.
- Misschien kunt u een route maken op de stoeptegels buiten, waarbij u uw kind opdrachten geeft welke richting zij op moeten lopen.

Alles-in-1

Ons nieuwe thema van Alles-in-1 start over 2 weken en heet: Wat groeit en bloeit. Dit is een thema in het domein natuur. We leren over planten en wat ze nodig hebben om te overleven: licht, water, warmte en mineralen uit de aarde. Daarnaast komt aan bod wat er gedurende de verschillende jaargetijden in de natuur gebeurt. Ook leren we over de geboorte van dieren en besteden we aandacht aan huisdieren. We leren over de geboorte en groei van kinderen en het gebit. Ook leren we op welke manier we voor ons lichaam kunnen zorgen. Tot slot staan de wonderen van en het zorgen voor de natuur centraal. We hebben van heel veel ouders en kinderen moestuintjes ontvangen. Deze en andere zaadjes gaan we planten/verzorgen in de klas of buiten. Dankjewel daarvoor!

Wij hopen op een leerzaam nieuw thema!



Groep 5-6

Krachtpatserweek

Deze week staat weer in het teken van de krachtpatsers! In de groepen 5/6 zal er deze week extra aandacht zijn voor de sociaal-emotionele ontwikkeling en groepsdynamica.

Nieuw rekenblok

Inmiddels zijn we van start gegaan met blok 8 van Getal en Ruimte. Hieronder staat de nieuwsbrief voor zowel groep 5 als groep 6. Ook staan hier weer de handige tips voor thuis!

Nieuwsbrief Rekenen

Getal & Ruimte Junior – Groep 5 Blok 8

Deze maand leert uw kind:

- cijferend vermenigvuldigen
- werken met ruimtelijke figuren en symmetrie
- delen met rest

In de klas komt het volgende aan de orde:

- Kinderen oefenen het cijferend vermenigvuldigen. Eerst worden de eenheden vermenigvuldigd en daarna de tientallen.

Reken uit $4 \times 37 =$
Maak eerst een schatting.
 $4 \times 37 \approx 4 \times 40 = 160$

Schrijf de getallen onder elkaar.

Vermenigvuldig $4 \times 7 = 28$
Schrijf de 8 eenheden op.
Onthoud de 2 tientallen.

Vermenigvuldig 4×3 tientallen = 12 tientallen. $12 + 2 = 14$ tientallen.

$4 \times 37 = 148$; 148 ligt in de buurt van de schatting.

- Kinderen oefenen met het herkennen van ruimtelijke figuren en hun aanzichten. Ook leren ze een symmetrielijntje tekenen.

Alle vlakken van een kubus zijn vierkant.

Als je een kubus van boven bekijkt zie je een vierkant.
Ook recht van voren en van opzij zie je een vierkant.

Alle vlakken van een balk zijn rechthoeken.

Als je een balk van boven bekijkt zie je een rechthoek.
Ook recht van voren en van opzij zie je een rechthoek.

Een bol heeft een gebogen oppervlak.

Een bol zie je altijd als een cirkel.

Deze figuur van legoblokjes is symmetrisch.
In het midden van de figuur is een lijn getekend.
Aan beide kanten van de lijn is de figuur hetzelfde. Deze lijn heet de symmetrielijntje.

- Kinderen oefenen het delen met rest door het maken van groepjes.

$35 : 5 = 7$
35 kun je verdelen in 7 groepjes van 5.

$38 : 5 = 7$ rest 3
38 kun je verdelen in 7 groepjes van 5, je houdt 3 over.

Tips voor thuis:

- Oefen met vermenigvuldigen door te gooien met twee dobbelstenen. De twee getallen maken de vermenigvuldiging. Wie weet het snelst het antwoord?

- Oefen met ruimtelijke figuren door thuis op zoek te gaan naar voorwerpen die een bol-vorm of een kubus-vorm of een balk-vorm hebben. Maak allebei vanaf een andere kant een tekening van het voorwerp. Zijn de tekeningen hetzelfde? Hoe kan dat?
- Oefen met delen door groepjes te maken. Bijvoorbeeld: We hebben 18 legoblokjes, hoeveel groepjes van 3 kunnen we maken. Bespreek welke som erbij hoort ($18 : 3 = 6$).

Nieuwsbrief Rekenen

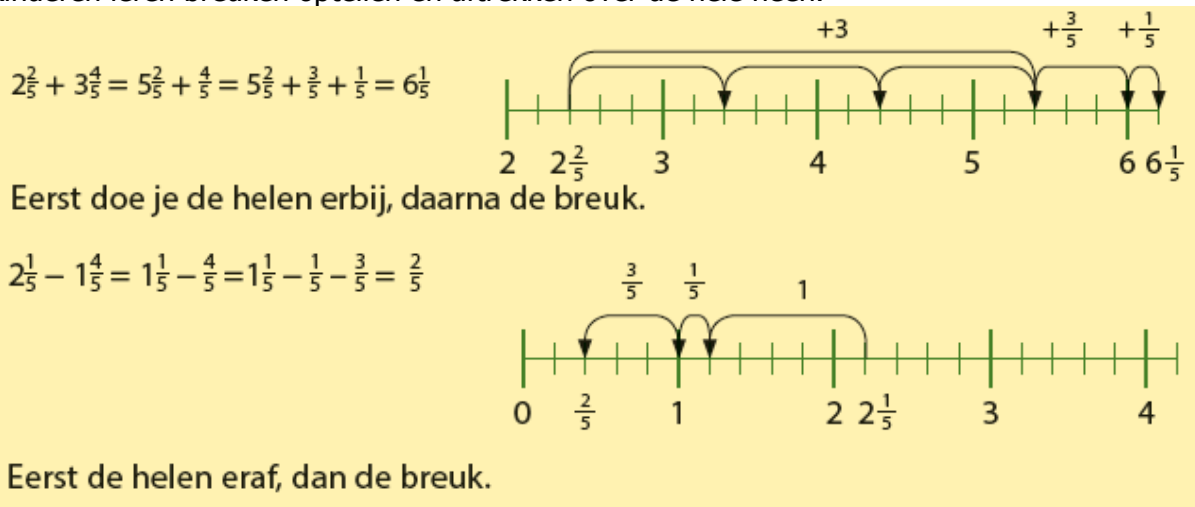
Getal & Ruimte Junior – Groep 6 Blok 8

Deze maand leert uw kind:

- Optellen en aftrekken van breuken
- Berekenen van omtrek en oppervlakte.

In de klas komt aan de orde:

- Kinderen leren breuken optellen en aftrekken over de hele heen.



- De begrippen omtrek en oppervlakte worden geïntroduceerd en kinderen leren hiermee rekenen.

De omtrek is de afstand die je aflegt als je om een figuur heen loopt.

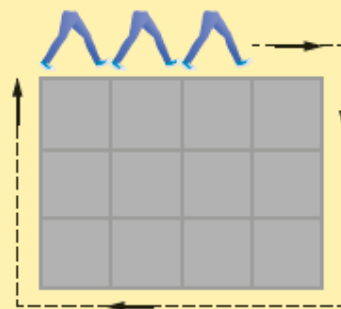
De oppervlakte is de grootte van een figuur en die bereken je door te tellen.

De omtrek van het terras is

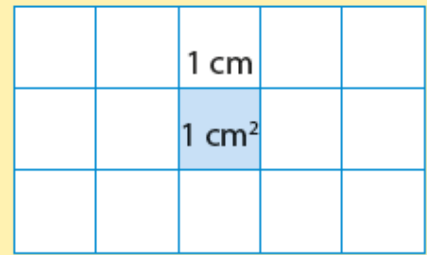
$$4 + 3 + 4 + 3 = 14 \text{ stappen.}$$

Op het terras passen 12 tegels.

De oppervlakte van het terras is 12 tegels.



De oppervlakte van een vierkant met zijden van 1 centimeter is 1 vierkante centimeter. Je schrijft 1 cm^2 .



De oppervlakte van een figuur kun je bepalen door deze figuur in gelijke vierkantjes te verdelen en de vierkantjes te tellen.

De oppervlakte van een rechthoek kun je ook berekenen met de rekenregel *lengte* \times *breedte*. De oppervlakte van de rechthoek hierboven is $5 \times 3 = 15 \text{ cm}^2$.

Tips voor thuis:

- Oefen met het optellen van breuken door telkens dezelfde breuk op te tellen totdat je een hele hebt. Bijvoorbeeld $\frac{1}{5} + \frac{2}{5} + \frac{3}{5} + \frac{4}{5} = 1$. Tel samen met uw kind en noem om en om de volgende breuk. Doe hetzelfde maar dan met terugtellen.
- Oefen met omtrek door met een centimeter de omtrek van verschillende voorwerpen te meten en te vergelijken.
- Oefen met oppervlakte door samen de oppervlakte te berekenen van bijvoorbeeld: De eettafel en de salontafel door A4tjes te gebruiken: hoeveel A4tjes passen erop? Het terras in de tuin door tuintegels te tellen: Hoeveel tegels heeft het terras?

- **MEDEDELINGEN BOVENBOUW**

Eindtoets groep 8

Voor de vakantie hebben onze kanjers van groep 8 zich flink ingespannen tijdens het maken van de Route-8 eindtoets. In de vakantie hebben wij hiervan de uitslag ontvangen. Dit was een uitslag waar we trots op mogen zijn; ruim boven de inspectiegrens en de ondergrenzen. Wauw! Super trots zijn wij op onze achtstegroepers, een prachtige prestatie.

Gisteren hebben zij na uitleg hun individuele leerlingrapportages mee naar huis gekregen. Heeft u hier nog vragen over? Schroom dan niet een afspraak te maken met de groepsleerkracht en/of Esther Smulders (IB).

Jeugd dictee bibliotheek Oss

Een tijdje terug maakten alle bovenbouwleerlingen een dictee vanuit de Osse bibliotheek. De 6 beste leerlingen (2 per klas) door zijn naar de finale, die op woensdag 16 mei wordt gehouden in dorpshuis de Phoenix in Schaijk. Zij mogen hier met eigen vervoer en 2 gasten per finalist naartoe. In de finale gaan zij strijden tegen de winnaars van andere scholen uit de omgeving die mee hebben gedaan.

Via een livestream kunnen wij op school die dag onze finalisten ook aanmoedigen. Ook ouders, opa's, oma's en andere belangstellenden kunnen het dictee op deze manier op YouTube volgen. Deze link is als volgt: <https://www.youtube.com/user/bibliotheekoss/live>.

Alvast heel veel succes voor onze finalisten! Zet 'm op!

Bezoek aan Museum Jan Cunen

Vandaag hebben al onze bovenbouwgroepen een bezoek gebracht aan Museum Jan Cunen, in het kader van onze deelname aan de OKVO-projecten. Tijdens het bezoek stonden de OKVO doorlopende leerlijn thema's *gevoel*, *contrast*, *personage en materiaal* centraal. Onze leerlingen bezochten de tentoonstelling 'We are Food' in Museum Jan Cunen waarbij ze kennis maakten met diverse kunstwerken van toonaangevende kunstenaars. Gaaf, maar omdat we op het moment van schrijven niets over de inhoud kunnen zeggen, zullen we later vertellen hoe het ons is bevallen 😊.

Revue groep 8

Het lijkt nog ver... maar toch duurt het niet lang meer voor het eind van het schooljaar in zicht is. Dit betekent voor groep 8 ook het eind van hun schoolloopbaan op Montessorischool Elzeneind, slik!

Voor het zover is, gaan wij (inmiddels vrij traditiegetrouw) al snel weer aan de slag met de voorbereidingen voor onze Revue. Op **31 mei** komt Joris Brukx voor het eerst met de kinderen van groep 8 kennismaken en brainstormen. In de weken die daarop volgen wordt er door Joris en onze groep 8 hard gewerkt aan het uitwerken en vormgeven van de Revue. Schrijf ook vast **28 juni** in je agenda! Dit is de dag waarop de afscheidsavond van groep 8 plaatsvindt. Meer informatie volgt spoedig!

Afscheidsmap

Ook in het kader van het afscheid van groep 8: de afscheidsmap! De afgelopen jaren is deze telkens door enthousiaste ouders samengesteld, maar dit schooljaar willen we een nieuwe richting inslaan. Met het online platform Jilster gaan de kinderen van groep 8 hun eigen tijdschrift samenstellen, vol met leuke foto's, spannende feitjes, bijzondere verhalen en andere toffe dingen over hun tijd hier op Montessorischool Elzeneind. We zullen een redactie samenstellen, die ervoor gaat zorgen dat het werken aan dit tijdschrift op rolletjes zal verlopen. Groep 8 krijgt dus geen afscheidsmap meer, maar een heus eigen tijdschrift, vol met dierbare herinneringen aan hun basisschooltijd! Wij zijn erg enthousiast over dit idee en hopen dan ook dat de kinderen er met volle overtuiging aan zullen gaan werken. Meer info volgt spoedig.



WIJ FELICITEREN ONZE JARIGEN!

<u>Datum</u>	<u>Naam</u>	<u>Groep</u>	<u>Datum</u>	<u>Naam</u>	<u>Groep</u>
09-05	Loe Boot	MBB	23-05	Sara v. Dijk	MBD
09-05	Puk Boot	MBA	23-05	Evy Clement	MBF
10-05	Brendan Oum	BBC	23-05	Hassan Abdullahi Aden	MBE
11-05	Virakboth Tieng	OBA	23-05	Martijn v.d. Ven	BBA
13-05	Waylon v. Zuijlen	BBC	24-05	Esperanza v. Nguyen	OBB
13-05	Jorgos v. Zuijlen	BBB	25-05	Esila Özüdogru	BBA
13-05	Mera Abo Ras	OBC	26-05	Lotte Jansen	MBB
14-05	Jeremy Gnas	OBC	26-05	Thijs Lammers	MBC
15-05	Amily Nuon	OBC	28-05	Stan Niels	MBC
19-05	Flo Vos	OBA	29-05	Isabelle Thijssen	BBC
22-05	Moussa Khelifa	BBB			

- **BUITENSCHOOLSE BERICHTEN EN ACTIVITEITEN**

KAKO-avondvierdaagse en Kindervakantieweek

De activiteiten van het KAKO komen al snel dichterbij. Op 4 juni start de avondvierdaagse en op 16 juli begint de Kindervakantieweek. Informatie over inschrijven vindt u in een aparte bijlage bij 't elzend.

Tip voor ouders: speelgoed lenen bij de Speel-o-theek

Spelen is voor kinderen erg belangrijk. Kinderen spelen omdat ze het leuk vinden, al spelend leren ze van alles. Zij ontwikkelen daarmee hun lichamelijke en sociale vaardigheden,

denkvermogen en hun taal. Door het grote aanbod aan speelgoed is de keus moeilijk als ouder zijnde. Goed speelgoed is nou eenmaal duur!

Het grote voordeel van een Speel-o-theek is, dat u daar speelgoed kunt lenen en uw kind het thuis kan uitproberen.

Vaak is het zo dat een kind met een paar weken op het speelgoed is uitgekeken, u kunt het geleende speelgoed in de Speel-o-theek inleveren en een ander stuk speelgoed uitzoeken.

Per lidmaatschap

3 stuks speelgoed per keer lenen kost € 20,00 per jaar.

Op de website kunt u het laatste nieuws, de nieuwste activiteiten en al het speelgoed vinden dat er in de Speel-o-theek aanwezig is.

Adres: Palestrinastraat 6, 5344 AA in Oss

Telefoon: 0614342416 (tijdens openingstijden bereikbaar)

Facebookpagina: speelotheek oss

E-mail: speelotheekoss@hotmail.com

Website: www.speelotheek.nl

Openingstijden:

Dinsdagavond 18.30 - 20.30 uur

Woensdagmiddag 14.00 - 16.00 uur

Tijdens de basisschoolschoolvakanties is de Speel-o-theek gesloten!

