

't elzend



Oss, 3 april 2018

- **ALGEMEEN**

De "**Dat belooft wat**"- middag van vrijdag 6 april gaat niet door. De volgende "Dat belooft wat"- middag staat gepland op vrijdag 8 juni.

Sponsorloop

Op donderdagmiddag 29 maart was het zo ver. Alle leerlingen van Montessorischool Elzeneind kwamen in actie voor twee goede doelen. Belevingstheater: "De Lachende Zon" en tuingereedschap en benodigdheden voor de schooltuin van Montessorischool Elzeneind. De groepen 1 t/m 4 hebben rondes gelopen van 500 m en de leerlingen van groepen 5 t/m 8 hebben rondes van 1000 m gelopen. De kinderen werden aangemoedigd door diverse toeschouwers! Hierdoor bleven de kinderen hun rondes lopen en stempelkaarten afstempelen, ondanks de regenbui tijdens het einde van tocht. Iedereen heeft -mede dankzij de sponsoring van DFM bloemen- genoten van fruit en een flesje water. De cheques met de opbrengst zijn na afloop van de sponsorloop binnen, in de aula, uitgereikt. We hebben juf Margo van De Lachende Zon een cheque van € 1.500 euro mogen overhandigen, een deel van dit bedrag (€ 219,05) is namens de OR geschonken n.a.v. de bingo avond.

Namens Montessorischool Elzeneind heeft juf Eefke, die samen met Silke Boeijen van de OR, tuinhulpouders en leerlingen de schooltuin gaat opzetten, een cheque van € 2.069,05 gekregen. Een super opbrengst waar wij allemaal reuzetrots op mogen zijn!



Schoolfotograaf Sangeeta Rattu Photography

De schoolfotograaf komt op donderdag 17 mei en vrijdag 18 mei onze school bezoeken. Nadere informatie hierover volgt eind april/ begin mei.

Oproep hulp tuincommissie

Inmiddels is de sponsorloop achter de rug. De opbrengst was geweldig, en met het gedeelte voor de tuintjes kunnen we zorgen voor alle benodigde materialen en planten. De plannen voor de inrichting van de diverse bakken zijn ook al klaar. De bedoeling is dat kinderen zullen gaan zorgen voor het aanplanten en onderhoud van deze bakken.

Echter zijn er ook ouders nodig om de kinderen te helpen bij het tuinieren. Het zal dan per keer gaan om een kleine groep kinderen uit verschillende groepen. Het is de bedoeling dat dit een wekelijkse activiteit wordt onder schooltijd. De vraag is dan ook wie er tijd heeft om samen met de kinderen de tuintjes te onderhouden. Als we met genoeg ouders zijn kan er in toerbeurten gewerkt worden, zodat men niet elke week aanwezig hoeft te zijn.

Als je interesse hebt meld dit dan aan Juf Eefke via e-mail: eefkevanderlinden@skbo.nl onder vermelding van tuinwerkgroep en op welke dag(en) je eventueel zou kunnen komen helpen. Bij voorbaat dank!

We hopen dat de tuintjes, met de hulp van de kinderen en ouders, er binnenkort fleurig bij staan.

Groeten,
De tuincommissie

Gevonden voorwerpen

De bakken met gevonden voorwerpen zitten wederom boordevol. Mocht u spullen kwijt zijn van uw kind(eren) (kleding, gymspullen, bekers, brodtrommels, etc.) kijkt u dan even in de bakken onderaan de trap richting wintertuin.

- **MEDEDELINGEN VAN DE OUDERRAAD**

Luizenpluizen

Om onze luizenpluizers te ondersteunen zoeken we nog enkele ouders die op de reservelijst willen staan voor het luizenpluizen. Deze ouders zullen alleen gevraagd worden op het moment dat er veel afmeldingen zijn onder de luizenpluizers, dus niet structureel iedere woensdag na de vakantie. Als je dit wilt doen, graag even een mailtje naar ouderradelzeneind@skbo.nl dan geven we dat door aan de "hoofd-luis".

Brigadiers gezocht

Volgend schooljaar hebben we, zoals het er nu naar uit ziet, een groot tekort aan brigadiers!! Het merendeel van de ouders die op dit moment brigadiëren komt namelijk van de andere school. Om de veiligheid te kunnen waarborgen zijn we met spoed op zoek naar ouders of familieleden die willen helpen als brigadier. Graag zien we je reactie via de mail op ouderradelzeneind@skbo.nl.

De kinderen uit groep 7-8 die dit schooljaar brigadier zijn, gaan binnenkort naar de bioscoop als bedankje voor hun inzet. In april gaan we in groep 6 en 7 inventariseren wie van de kinderen (minimaal 10 jaar) volgend schooljaar ook willen gaan brigadiëren.



Voel u als ouder/verzorger geroepen om samen met uw kind voor een veilige schoolomgeving te zorgen en zet u ook in als brigadier. De school zorgt ervoor dat nog voor de zomervakantie de cursus (duurt ca. één uurtje) ingepland gaat worden.

- **MEDEDELING VAN DE LEERLINGENRAAD**

Pyjama dag woensdag 9 mei

Beste ouders/verzorgers,

op woensdag 9 mei houden wij een pyjama dag op school.

In de leerlingenraad hebben we besproken dat we een pyjama dag een leuk idee vinden.

We hebben van juffrouw Monique toestemming gekregen.

Dit houdt in dat uw kind op 9 mei in zijn/haar pyjama naar school mag komen.

Dit is niet verplicht voor uw kind.

Vriendelijke groet, de leerlingenraad

- **MEDEDELINGEN ONDERBOUW**

Bezoek aan de kinderboerderij NME

In juni brengen we weer een bezoek aan de kinderboerderij.

OBA is welkom op maandag 4 juni van 12.30u - 13.45u

OBB is welkom op dinsdag 5 juni van 12.30u – 13.45u

OBC is welkom op donderdag 7 juni van 12.30u-13.45u.

We zijn op zoek naar ouders/opa's/oma's die ons willen vergezellen tijdens de weg daar naar toe én tevens op de boerderij een groepje willen begeleiden. We *wandelen vanaf school* naar de kinderboerderij. We vinden het fijn als u om 11.45u in de desbetreffende klas van uw kind wilt zijn zodat we voldoende tijd hebben om in een rustig tempo kunnen vertrekken.

Heeft u zin om met ons mee te gaan? Schrijf u dan nu in op de intekenlijsten op de gang bij iedere klas. We hebben 6 ouders per groep nodig om te kunnen gaan. Wij hebben er nu alweer zin in!

Oproep verschoonkleding

We zijn op zoek naar verschoonkleding, te weten onderbroeken, hemden, t-shirts, maillots, leggings en sokken in de kleutermaten. Mocht u thuis iets van kleding over hebben of staat u op het punt deze te kleine kleding weg te doen, denk dan aan ons!

In de groepen 1-2 gebeuren dagelijks nog 'plasongelukjes'. Wij, maar vooral de kinderen, zijn hier erg mee gebaat! Geef de kleding gerust af bij een van de leerkrachten van de groepen 1-2. Grote dank alvast!

Leve de lente!

De lente is begonnen! We kijken omhoog naar de bomen, op zoek naar vogelnestjes. We kijken omlaag op zoek naar opkomende bloemen vanuit de grond. Jonge dieren worden geboren maar welke benamingen horen daarbij? We gaan alles ontdekken over de lente en volgen op www.beleefdelente.nl live-cams vanuit verschillende vogelnesten in Nederland. Neem thuis een kijkje met uw kind op deze site; de kinderen smullen ervan om live te kunnen zien hoe de vogels bezig zijn met het creëren van hun nest, het leggen en broeden van hun eieren.

Keuzemiddagen onderbouw vrijdag 25 mei en 1 juni

Op vrijdagmiddag 25 mei en 1 juni staan er weer 2 keuzemiddagen gepland. Deze vinden plaats van **12.30u tot 13.30u**. Aansluitend spelen we nog even lekker buiten met de kinderen.

U kunt zich ook hier weer voor inschrijven. We hebben uw hulp hier écht bij nodig!

We zijn sowieso nog op zoek naar een ouder of andere volwassene die bereid is om een activiteit in de speelzaal op zich te nemen in het teken van *dans of yoga*. Wellicht is dit uw hobby of beroep, dan horen we dat heel graag!

De intekenlijst voor deze middagen hangt weer in de gang van de onderbouw tegenover het lokaal van OBB. Schrijf u in en wij zijn u heel dankbaar!

(Bij onvoldoende hulpouders kunnen we deze middagen helaas niet door laten gaan)

Thema-avond Montessori en opvoeden woensdagavond 11 april

Denkt u nog aan het inleveren van het antwoordstrookje voor deze inspirerende thema-avond (uiterlijk 6 april). Deze avond vindt plaats op woensdag 11 april 2018, om 19:45u inloop met koffie en thee. Start avond: 20:00u, met gastspreker Ine Wolsing tot 21:00u in de aula van Montessorischool Elzeneind.

Samen met leidsters van de peutergroep Papillon en leerkrachten van Montessorischool Elzeneind en andere ouders in gesprek over:

- Visie van Maria Montessori op opvoeden
- Grenzen stellen, hoe doe je dat?
- Straffen & belonen, wel of niet?

We hebben al enkele strookjes mogen ontvangen maar missen van veel ouders nog het antwoord; bent u wel of niet aanwezig tijdens deze avond? Wij hopen dat u erbij kunt zijn! Er is namelijk zeker ruimte voor het stellen van vragen maar zeker ook om met elkaar in gesprek te gaan over alles wat komt kijken bij opvoeden in combinatie met onze Montessori-visie. We zien u graag!

- **MEDEDELINGEN MIDDENBOUW**

Groep 5/6

Natte gymles

Zoals al eerder gecommuniceerd heeft MBD op vrijdag 6 april een 'natte gymles'. Het is belangrijk dat de kinderen van MBD die dag zwemkleding bij zich hebben. Zonder zwemkleding kunnen de kinderen niet meedoen met het programma en zullen ze op school moeten blijven.

Getal en Ruimte, nieuw blok!

We zijn weer van start gegaan met een nieuw blok van Getal en Ruimte. Hieronder vindt u de onderwerpen van dit blok en oefeningen die u thuis kunt doen.

Nieuwsbrief Rekenen

Getal & Ruimte Junior – Groep 6 Blok 7

Deze maand leert uw kind:

- Cijferend vermenigvuldigen en delen
- Aanzichten en bouwplaten

In de klas komt aan de orde:

- Bij het cijferend vermenigvuldigen leren kinderen twee getallen onder de 100 met elkaar te vermenigvuldigen.

$$43 \times 68 \approx 40 \times 70 = 2800$$

				3		
				2		
			6	8		
			4	3		
			x			
			2	0	4	
			2	7	2	0
			+			
			2	9	2	4

Eerst 3×68 uitrekenen

Dan 4 tientallen $\times 68$ uitrekenen.
Schrijf een 0 op voor het tiental.

Tel dan de antwoorden op:
 $204 + 2720 = 2924$

$43 \times 68 = 2924$. Het antwoord ligt in de buurt van de schatting.

- De kinderen leren cijferend delen van een getal tot 1000 door een getal tot 100.

$$963 : 18 \approx 1000 : 20 = 50$$

	9	6	3	:	1	8	=	5	3	r	e	s	t	9
	9	0	0					5	0					
		6	3											
		5	4					3						
			9											

9 honderdtallen : 18 gaat niet.

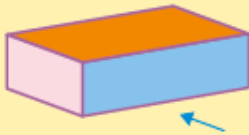
96 tientallen : 18 gaat 5 keer.
Schrijf 50 (5 tientallen) op.
 $50 \times 18 = 900$.
Zet 900 onder 963 en trek af.

63 eenheden : 18 gaat 3 keer.
Schrijf 3 op.
 $3 \times 18 = 54$.
Zet 54 onder 63 en trek af.

$963 : 18 = 53 \text{ rest } 9$. De uitkomst ligt in de buurt van de schatting.

- Kinderen leren de verschillende aanzichten van ruimtelijke figuren.

De aanzichten van een balk zijn rechthoeken.



bovenaanzicht

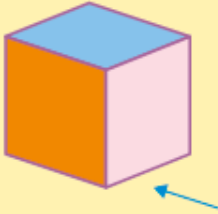


vooraanzicht



zijaanzicht

De aanzichten van een kubus zijn allemaal vierkanten.



bovenaanzicht

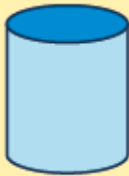


vooraanzicht



zijaanzicht

De aanzichten van een cilinder zijn cirkels en een rechthoek.



bovenaanzicht



vooraanzicht

Tips voor thuis:

- Laat uw kind zijn moeilijkste tafels en deeltafels op losse papiertjes schrijven. Pak af en toe dit stapeltje erbij en vraag uw kind naar de antwoorden. Zijn er sommen die na een tijdje niet meer moeilijk zijn?
- Zoek op google een 'bouwplaat voor groep 6' en knutsel deze samen in elkaar. Bespreek samen wat de voorkant, achterkant en zijkant van het bouwwerk is. Lukt het ook om zelf een bouwplaat te bedenken en in elkaar te knutselen?

Nieuwsbrief Rekenen

Getal & Ruimte Junior – Groep 5 Blok 7

Deze maand leert uw kind:

- Cijferend optellen met onthouden
- Omrekenen van maten voor inhoud en gewicht
- Cijferend aftrekken met lenen

In de klas komt het volgende aan de orde:

- Kinderen oefenen het cijferend optellen met onthouden. Eerst worden de eenheden opgeteld, daarna de tientallen en daarna de honderdtallen. Vooraf maken kinderen een schatting van het antwoord, zo kunnen ze controleren of hun berekening klopt.

$432 + 193 =$
 $432 + 193 \approx 400 + 200 = 600$

4	3	2	
1	9	3	+
2	5		

$2 + 3 = 5$
 Schrijf de 5 op.
 $3 + 9 = 12$
 Schrijf de 2 op.
 Onthoud de 1 en zet die bij de honderdtallen.

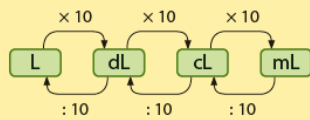
4	3	2	
1	9	3	+
6	2	5	

$1 + 4 + 1 = 6$.
 Schrijf de 6 op.

Het antwoord ligt in de buurt van de schatting.

- Kinderen oefenen het omrekenen van maten aan de hand van het metriek stelsel.

Voor het omrekenen van inhoudsmaten gebruik je dit schema.



1 cL = 10 mL
50 mL = 5 cL



1 kg



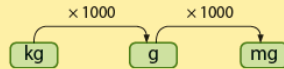
1 g (gram)



1 mg (milligram)

Voor het omrekenen van gewichtsmaten gebruik je dit schema.

1 kg = 1000 g
8 g = 8000 mg



- Kinderen oefenen het cijferend aftrekken met lenen. Eerst worden de eenheden opgeteld, daarna de tientallen en daarna de honderdtallen. Vooraf maken kinderen een schatting van het antwoord, zo kunnen ze controleren of hun berekening klopt.

745 - 162 =

745 - 162 ≈ 750 - 150 = 600

6	14	
7	4	5
1	6	2
<hr/>		
	8	3

5 - 2 = 3; schrijf de 3 op.
4 - 6 gaat niet; een honderdtal inwisselen:
De 4 (tientallen) wordt 14.
De 7 (honderdtallen) wordt 6.
14 - 6 = 8. Schrijf de 8 op.

6	14	
7	4	5
1	6	2
<hr/>		
	5	8

6 - 1 = 5;
schrijf de 5 op.

Het antwoord ligt in de buurt van de schatting.

Tips voor thuis:

- Oefen met getallen door te gooien met vier dobbelstenen. Gooi met de dobbelstenen en probeer een zo groot mogelijk getal te bedenken met de cijfers op de dobbelstenen. Wat zijn de duizendtallen, de honderdtallen, de tientallen en de eenheden? Daarna is de ander aan de beurt. Wie het grootste getal heeft gegooid wint. Herhaal een paar keer en kijk wie uiteindelijk de meeste punten heeft.
- Oefen met maten door in huis op zoek te gaan naar voorwerpen die passen bij 1 liter, 1 deciliter en 1 centiliter. Doe dat ook voor 1 kilo, 1 gram en 1 milligram. Controleer eventueel met een maatbeker of keukenweegschaal.

• **MEDEDELINGEN BOVENBOUW**

Terugblik gastles Erik Pardoën en Ella de Wildt

De afgelopen twee weken hebben wij in het kader van ons schoolbrede thema maar liefst twee gastlessen gehad in de bovenbouw. Als eerst kwam Ella de Wildt vertellen over haar de ontwikkeling van technologische chips. Wij blijken hier als Nederland een grote rol in te spelen. Later hebben we nog een menselijke computer gebouwd, waarbij het principe van binair tellen duidelijk is geworden. Interessante stof, maar wel complex! Een klein groepje was hierin duidelijk meer geïnteresseerd, zij gaan nog een keer met Ella zitten om verder te praten over dit onderwerp.

De week erop hebben we een gastles gehad van Erik Pardoën (vader van Nathan en manusje-van-alles hier op school ☺). Hij heeft, na een stukje achtergrondinformatie, de kinderen in groepjes hun eigen windmolen laten bouwen. Cool!

Wat zijn wij ontzettend blij met de ouderbetrokkenheid tijdens dit schoolbrede thema! Ella en Erik, hartstikke bedankt voor jullie bijdrage!

Verkeersexamen groep 7

Aanstaande donderdag 5 april is het zover! Het theoretisch verkeersexamen voor groep 7. Zij maken die dag een examen van 25 vragen, waarbij 16 punten of meer betekent dat ze geslaagd zijn. Niet geslaagd? Niet getreurd! Het is mogelijk om meteen diezelfde dag (of een dag later indien dat wenselijk is) een digitaal herexamen te maken! We wensen onze leerlingen van groep 7 veel succes met oefenen, kijk ook eens op examen.vvn.nl voor online oefenen examens!

De week erna, op maandag 9 april, leggen de kinderen het praktisch examen af. We zijn nog op zoek naar ouders die mee willen fietsen! De kinderen hebben al eerder een pakketje brieven meegekregen waarin de route staat, maar ook de criteria waaraan de fiets moet voldoen. We raden u aan om de route van tevoren met uw kind te fietsen, zodat zowel de route als aandachtspunten bekend worden. Zet 'm op, kanjers van groep 7!

Eindtoets groep 8

Over twee weken is het alweer zover: de Route-8 eindtoets voor groep 8! We maken deze toets volledig digitaal, in drie dagdelen. De Route-8 eindtoets is een adaptieve toets en kost gemiddeld 2-3 uur per leerling. Niet alle leerlingen zullen dus op dezelfde dag aan de beurt zijn.

Van **maandag 16 t/m woensdag 18 april** zal de eindtoets plaatsvinden. **Let op:** we starten dus meteen op maandag. Groep 7 werkt tijdens deze dagen veelal zelfstandig en individueel aan hun agenda-taken.

Voor de groep 8 leerlingen een paar aandachtspunten:

- Kauwgom is tijdens de eindtoets toegestaan. Echter geen bubblegum, en op de kauwgom mag alleen tijdens de afname zelf gekauwd worden.
- Zorg ervoor dat je fit bent tijdens de eindtoets: ga op tijd naar bed, eet gezond en zorg voor voldoende ontspanning na school.
- Werk rustig, geconcentreerd en met aandacht aan de toets!
- We werken alleen in de ochtend aan de eindtoets, de middagen zijn voor ontspanning.

Dictee bibliotheek Oss

Een tijdje terug maakten alle bovenbouwleerlingen een dictee vanuit de Osse bibliotheek. Afgelopen woensdag hebben we te horen gekregen dat de 6 beste leerlingen (2 per klas) door zijn naar de volgende ronde! Hierbij gaan zij strijden tegen de winnaars van andere scholen uit de omgeving die mee hebben gedaan. Martijn uit BBA was het állerbest van onze school; slechts 5 foutjes! Meer informatie over de ronde tussen de winnaars van alle scholen volgt nog!

Vervolg Pannenkoekendag groep 8

Het is alweer drie weken geleden dat de kinderen van groep 8 hebben deelgenomen aan de Nationale Pannenkoekendag. Een groot succes, waarbij er mooie contacten zijn ontstaan tussen onze leerlingen en de bewoners van zorginstelling Corte Foort.

Enkele meiden uit BBC hebben hier zó van genoten dat zij op eigen initiatief contact hebben gezocht met Corte Foort, om deze mooie ontmoetingen voort te zetten. Na het paasweekend starten zij met wekelijkse bezoeken aan de bewoners van Corte Foort. Er is dan tijd voor een spelletje, een praatje, een kopje koffie of thee.... Prachtig! Dat valt met recht onder de montessoribelofte 'Ik voeg iets toe aan mijn omgeving'. Wat zijn wij trots op onze meiden!! We wensen hen veel plezier!



WIJ FELICITEREN ONZE JARIGEN!

Datum	Naam	Groep	Datum	Naam	Groep
04-04	Charlene Notenboom	OBB	23-04	Axinja Feoktistova	OBB
04-04	Wouter van Dinther	BBA	25-04	Casper Steinvoot	BBA
05-04	Sienna Lek	BBC	25-04	Sheg-La Sim	BBB
09-04	Vera v. Poppel	OBB	25-04	Ilva v. Nispen	BBA
12-04	Menno Veld	BBC	25-04	Hansje v.d. Hulsbeek	MBA
13-04	Danny de Groot	OBB	26-04	Björn Adriaanse	BBC
13-04	Annabelle Teeuwen	OBC	26-04	Nikayï Engelman	MBD
14-04	Mijke Smeets	MBA	26-04	Ahmad Aburas	MBF
15-04	Anisha Parag	BBA	26-04	Jayven Sabel	OBC
15-04	Imre Roodenburg	OBC	29-04	Yeslin Janssen	MBD
15-04	Dion de Cort	BBB	30-04	Yara v.d. Zijden	MBF
19-04	Merijn Roodenburg	OBB	01-05	Niels v. Bakel	MBE
21-04	Arwen Knippenberg	BBB	01-05	Bradley Olenski	MBD
21-04	Daan Dapperen	OBA	05-05	Deacon Drenth	OBC
23-04	Evi Karstanje	BBB	05-05	Noah v.d. Wal	OBA
23-04	Mijntje v. Heumen	BBC	08-05	Tugce Igit	OBC

• BUITENSCHOOLSE BERICHTEN EN ACTIVITEITEN

Proef- en probeerdagen bij Muzelinck

Op woensdag 11 en/of op zaterdag 14 april zijn er bij Muzelinck de Proef- en probeerdagen. Kinderen van 4 t/m 12 jaar kunnen gratis en vrijblijvend kennis maken met de vele mogelijkheden die Muzelinck te bieden heeft. Kinderen kunnen instrumenten uitproberen en er zijn workshops beeldende kunst, theater, muziek en dans. Op woensdag zijn de kinderen welkom tussen 15.00 – 17.00 uur en op zaterdag tussen 10.00 – 12.00 uur. Vooraf inschrijven is niet nodig.

Woensdag 11 april: 15.00 - 17.00 uur

Zaterdag 14 april: 10.00 - 12.00 uur

Locatie: Muzelinck, Raadhuislaan 18, Oss

Muziek: Instrumenten uitproberen, interactieve workshops muziek

Beeldende kunst: Kinderkunstwerkplaats

Theater en Musical: Workshops

Dans*: Workshops

***Let op! Dans is alleen op woensdag mogelijk**



Medewerking gevraagd voor onderzoek Universiteit Utrecht

Van de Universiteit Utrecht ontvingen wij het verzoek om een flyer over het onderzoek "Gezinsrelaties na scheiding" aan onze ouders door te sturen; u vindt deze flyer als bijlage bij dit 't elzend.